

Link do produktu: <https://www.adex.bielsko.pl/oferta-szafek-ubraniowych-uni-mod25-40cm-p-458.html>



Mod. 25 -40 cm


Oferta szafek ubraniowych - UNI - mod.25-40cm

Dostępność	Na zamówienie
Numer katalogowy	LM 25,40 , AM 25,40...
Kod producenta	LM 25,40... , AM 25,40...
Producent	ADEX

Opis produktu

Moduły szafek typ UNI : szer. mod. 25 - 40 cm wys. : 180 cm cokół : 4 cm


modul 250



Kod

LM 25 1 2 A	1-	LM 25 2 2 A	1-	LM 25 3 2 A	1-
AM 25 1 2 A	2-	AM 25 2 2 A	2-	AM 25 3 2 A	2-
AM 25 1 2 A DD	3-	AM 25 2 2 A DD	3-	AM 25 3 2 A DD	3-


modul 300



Kod

LM 30 1 2 A	1-	LM 30 2 2 A	1-	LM 30 3 2 A	1-
AM 30 1 2 A	2-	AM 30 2 2 A	2-	AM 30 3 2 A	2-
AM 30 1 2 A DD	3-	AM 30 2 2 A DD	3-	AM 30 3 2 A DD	3-


Drzwi z 1 blach, giętej i wzmocnionej




Drzwi pełne z 2 blach, giętej i wzmocnione



Drzwi z płyty laminowanej, obrzeża ABS



modul 350



Kod

LM 35 1 2 A	1-
AM 35 1 2 A	2-
AM 35 1 2 A DD	3-

LM 35 2 2 A	1-
AM 35 2 2 A	2-
AM 35 2 2 A DD	3-

LM 35 3 2 A	1-
AM 35 3 2 A	2-
AM 35 3 2 A DD	3-

modul 400



Kod


LM 40 1 2 A	1-
AM 40 1 2 A	2-
AM 40 1 2 A DD	3-

LM 40 2 2 A	1-
AM 40 2 2 A	2-
AM 40 2 2 A DD	3-

LM 40 3 2 A	1-
AM 40 3 2 A	2-
AM 40 3 2 A DD	3-



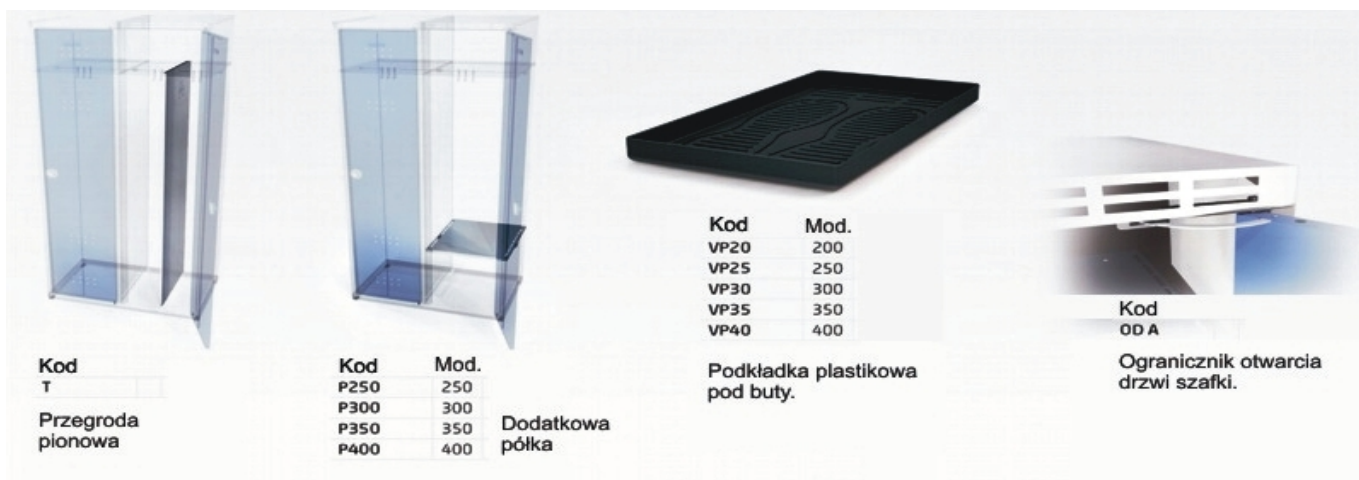
Cokół wysoki 16 cm



Nóżki (4szt) 12 cm

Wyposażenie dodatkowe

DODATKOWE WYPOSAŻENIE :



Kod
T

Przegroda pionowa

Kod	Mod.	Dodatkowa półka
P250	250	
P300	300	
P350	350	
P400	400	

Kod	Mod.
VP20	200
VP25	250
VP30	300
VP35	350
VP40	400

Podkładka plastikowa pod buty.

Kod
OD A

Ogranicznik otwarcia drzwi szafki.

Ławeczki do szafek UNI



Ławeczka z płyty laminowanej i obrzeżami z ABS.
Konstrukcja metalowa




Ławeczka z poprzeczkami drewnianymi lakierowanymi lakierem bezbarwnym.
Konstrukcja metalowa



Ławeczka z płyty meblowej laminowanej i obrzeżami z ABS.
Z wysuwanymi metalowymi szufladami.
Konstrukcja metalowa



Kod
SD
Daszek skośny do szafek



Kod
ZRC
Lusterko o wym. 150 x 200 mm



HAK R
Uchwyt na rącznik



Kod
KRB N A
Półka mała 10 x 150 x 65 mm



KRB H A
Półka głęboka 40 x 150 x 65 mm



HAK A
Haczyk podwójny



Kod
SHP
Haczyk plastikowy do szafek AM i LM



SHK
Haczyk metalowy do szafek FM



DPZ P
Szyld pod zamek plastikowy przyklepny z numerem

DPZ N
Szyld pod zamek z nierdzewki z numerem wygrawerowanym



SM
Śruba do skręcania szafek w zestawy (bloki).

Standardowe zamki :



C1
Klucz w systemie Master.



CK
Klucz w systemie Master.

Inne opcje zamków do wyboru (odpłatnie) :



OB-1
Zamek z pokrętkiem na kłódkę o śred.6-8mm.



KVZ
Kłódka szyfrowa.
Klucz serwisowy.



MZ
Zamek wrzutowy na monetę.
Zwrotny- wewnętrzny.



KLEK
Zamek szyfrowy i na klucz. Klucz serwisowy



TCDL
Zamek wrzutowy na monetę.
Depozytowy - zewnętrzny.



KLEM
Zamek z pokrętkiem szyfrowy i na klucz.



TCCB
Zamek wrzutowy na monetę.
Depozytowy - wewnętrzny.



SOT
Zamek elektroniczny szyfrowy na kartę z trybem hotelowym
Dostępne 4 wersje zamka.



TCSC
Szyld plastikowy przylepny z wygrawerowanym nr.




TCAB
Opaska na rękę z uchwytem na klucz.

Chętnie dobierzemy odpowiednie rozwiązanie do Państwa potrzeb.


Rozwiązania zabudowy

ROZWIĄZANIA ZABUDOWY:



Kod
PZS 50 180

Metalowa osłona ścianki bocznej
o wym.1800x500x20mm, RAL7035




PZS 100 180

Metalowa osłona ścianki bocznej
o wym.1800x1000x20mm, RAL7035

PG S


Symbole
samoprzylepne

	WC



Kod
ZZS 50 180

Lustrzana ścianka boczna z oświetleniem
LED o wym.1800x500x24mm,
wykończenie RAL7035. (bez symboli)





ZZS 100 180

Lustrzana ścianka boczna z oświetleniem
LED o wym.1800x1000x24mm,
wykończenie RAL7035. (bez symboli)

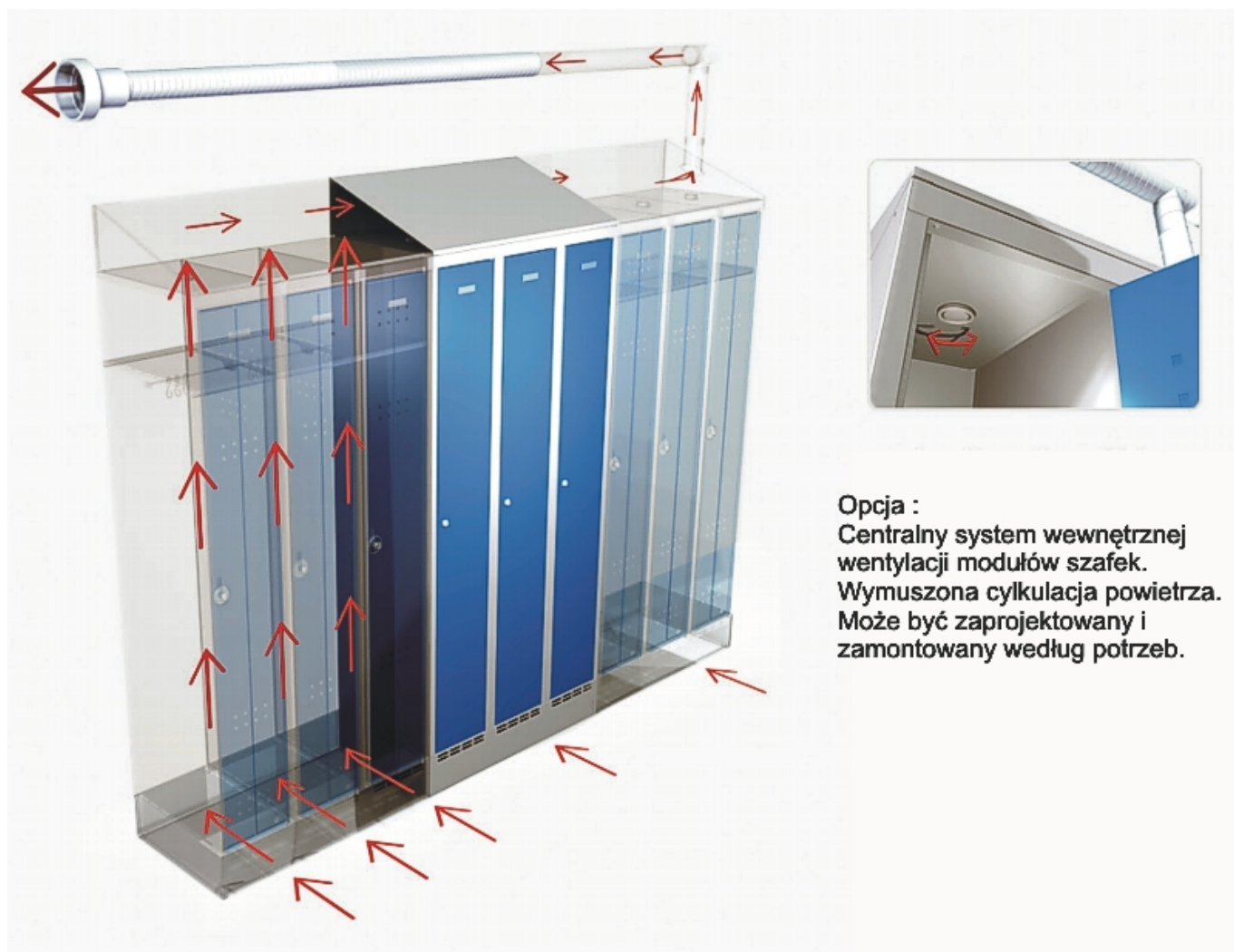
PG IS

Symbole
samoprzylepne





Wypełnienia naroży zewnętrznych i wewnętrznych, dostosowane są do rodzaju i typu szafek. Mogą być też wykonane w indywidualny sposób np.: lustrzana ścianka z oświetleniem LED, szafka wew., szafka zew. z różnymi rodzajami drzwi, i inne.



Opcja :
Centralny system wewnętrznej
wentylacji modułów szafek.
Wymuszona cykulacja powietrza.
Może być zaprojektowany i
zamontowany według potrzeb.

OFERUJEMY PEŁNĄ OBSŁUGĘ : OD PROJEKTU DO EFEKTU

.....

Opis Systemu UNI

Szafki ubraniowe - socjalne (BHP) typ - UNI



Wersja szafek **UNI** charakteryzuje się :

Wentylacją umieszczoną w przedniej górnej części szafki

nad drzwiami. Cała konstrukcja szafek ubraniowych umożliwia swobodny przepływ powietrza w jej wnętrzu.

Produkowane są w **4** standardowych modułach :

o szer. **250, 300, 350, 400 mm**

Szafki ubraniowe BHP typ UNI w standardzie posiadają w zależności od typu w 1 module :

- 1 półkę - w górnej części szafki
- drzwi do wyboru
- 4 stopki plastikowe



- drążek z 3 przestawnymi haczykami (o obciąż. >10kg)
- zamek cylindryczny patentowy z rygłem pojedynczym

?

Oferujemy cały asortyment dodatków i opcji wykonania.

SPRAWDŹ - możliwości mile cię zaskoczą

RODZAJE DRZWI DO SZAFEK typ UNI :



Drzwi metalowe :

Wer.1 - **LM** - drzwi wykonane z pojedynczej blachy



giętej (zgrzewanej) i wzmocnionej.

Wer.2 - **AM** - drzwi pełne wykonane z poszycia



dwóch blach giętych, zgrzewanych.

Zobacz kolorystykę **RAL** w 2 opcjach:

- **STANDARD**


- **TREND**

oraz opcje i dodatki.



Drzwi z laminatu :

Drzwi wykonane z płyty meblowej laminowanej,




z krawędziami oklejonymi ABS.

Zobacz kolorystykę oraz dodatki i opcje montażu.



Drzwi przeszklone :

Drzwi wykonane z metalowej ramki wypełnionej szkłem



warstwowym w standardzie przezroczystym.

W opcji istnieje możliwość wykonania przeszklenia z różnego rodzaju i koloru szkła.


Zapytaj o inne możliwości wykonania - Czekamy.

Kolorystyka

Przyciśnięcie. wykończenie powierzchni : Standard i Extra



Kolorystyka (obudowy, drzwi) RAL :



* *inna kolorystyka RAL- wycena indywidualna*


Kolorystyka farby (struktura drewna) oraz laminatów :



- Drzwi metalowe malowane farbą o strukturze drzewa. - Drzwi z płyty meblowej laminowanej obrzeża z PCV

* Wycena indywidualna

Wykonania na zamówienie :



- WYCENY INDYWIDUALNE - ZAPYTAJ (email)