

Link do produktu: <https://www.adex.bielsko.pl/oferta-szafek-ubraniowych-prof-mod2x-30-40cm-fm-p-471.html>




## Oferta szafek ubraniowych - PROF - mod.2x 30-40cm FM

|                  |                      |
|------------------|----------------------|
| Dostępność       | <b>Na zamówienie</b> |
| Numer katalogowy | <b>FM</b>            |
| Kod producenta   | <b>FM</b>            |
| Producent        | <b>ADEX</b>          |

### Opis produktu

Szafki ubraniowe typ PROF : szer. mod. 2x30- 40 cm wys. : 180 cm cokół : 4 cm

**modul 300**




FM 30 1 2 S 1-  
 FM 30 1 2 S DD 2-

FM 30 2 2 S 1-  
 FM 30 2 2 S DD 2-

FM 30 3 2 S 1-  
 FM 30 3 2 S DD 2-

**modul 350**




FM 35 1 2 S 1-  
 FM 35 1 2 S DD 2-

FM 35 2 2 S 1-  
 FM 35 2 2 S DD 2-

FM 35 3 2 S 1-  
 FM 35 3 2 S DD 2-


**modul 400**



FM 40 1 2 S 1-  
 FM 40 1 2 S DD 2-

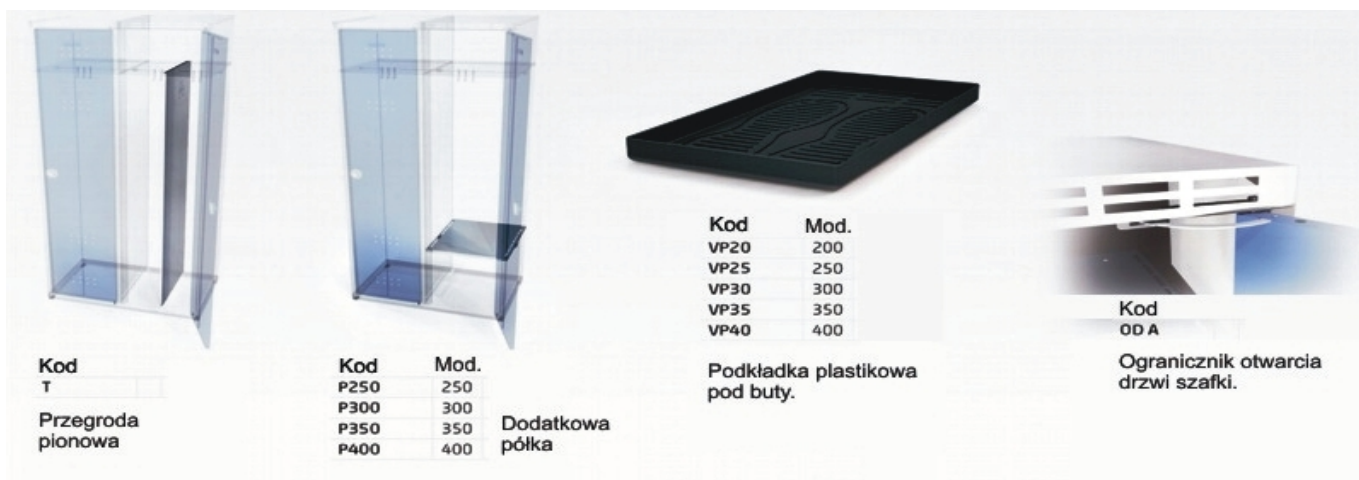
FM 40 2 2 S 1-  
 FM 40 2 2 S DD 2-

FM 40 3 2 S 1-  
 FM 40 3 2 S DD 2-



Wyposażenie dodatkowe

**DODATKOWE WYPOSAŻENIE :**



**Kod**  
T

**Przegroda pionowa**

| Kod  | Mod. | Dodatkowa półka |
|------|------|-----------------|
| P250 | 250  |                 |
| P300 | 300  |                 |
| P350 | 350  |                 |
| P400 | 400  |                 |

| Kod  | Mod. |
|------|------|
| VP20 | 200  |
| VP25 | 250  |
| VP30 | 300  |
| VP35 | 350  |
| VP40 | 400  |

**Podkładka plastikowa pod buty.**

**Kod**  
OD A

**Ogranicznik otwarcia drzwi szafki.**

### Ławeczki do szafek UNI



Ławeczka z płyty laminowanej i obrzeżami z ABS.  
Konstrukcja metalowa




Ławeczka z poprzeczkami drewnianymi lakierowanymi lakierem bezbarwnym.  
Konstrukcja metalowa



Ławeczka z płyty meblowej laminowanej i obrzeżami z ABS.  
Z wysuwanymi metalowymi szufladami.  
Konstrukcja metalowa



Kod  
SD  
Daszek skośny do szafek



Kod  
ZRC  
Lusterko o wym. 150 x 200 mm



HAK R  
Uchwyt na rącznik



Kod  
KRB N A  
Półka mała 10 x 150 x 65 mm



KRB H A  
Półka głęboka 40 x 150 x 65 mm



HAK A  
Haczyk podwójny



Kod  
SHP  
Haczyk plastikowy do szafek AM i LM



SHK  
Haczyk metalowy do szafek FM



DPZ P  
Szyld pod zamek plastikowy przylepny z numerem

DPZ N  
Szyld pod zamek z nierdzewki z numerem wygrawerowanym



SM  
Śruba do skręcania szafek w zestawy ( bloki ).



### Standardowe zamki :



**C1**  
Klucz w systemie  
Master.



**CK**  
Klucz w systemie  
Master.

### Inne opcje zamków do wyboru (odpłatnie) :



**OB-1**  
Zamek z pokrętką na  
kłódkę o śred. 6-8mm.



**KVZ**  
Kłódka szyfrowa.  
Klucz serwisowy.



**MZ**  
Zamek wrzutowy na  
monetę.  
Zwrotny- wewnętrzny.



**KLEK**  
Zamek szyfrowy i na  
klucz. Klucz serwisowy



**TCDL**  
Zamek wrzutowy na  
monetę.  
Depozytowy - zewnętrzny.



**KLEM**  
Zamek z pokrętką szyfrowy  
i na klucz.



**TCCB**  
Zamek wrzutowy na  
monetę.  
Depozytowy - wewnętrzny.



**SOT**  
Zamek elektroniczny szyfrowy  
na kartę z trybem hotelowym  
Dostępne 4 wersje zamka.



**TCSC**  
Szyld plastikowy przylepny  
z wygrawerowanym nr.




**TCAB**  
Opaska na rękę z uchwytem  
na klucz.

**Chętnie dobierzemy odpowiednie rozwiązanie do Państwa potrzeb.**


Rozwiązania zabudowy

**ROZWIĄZANIA ZABUDOWY:**



**Kod**  
**PZS 50 180**

Metalowa osłona ścianki bocznej  
o wym.1800x500x20mm, RAL7035




**PZS 100 180**

Metalowa osłona ścianki bocznej  
o wym.1800x1000x20mm, RAL7035

**PG S**


Symbole  
samoprzylepne

|  |           |
|--|-----------|
|  |           |
|  | <b>WC</b> |
|  |           |
|  |           |



**Kod**  
**ZZS 50 180**

Lustrzana ścianka boczna z oświetleniem  
LED o wym.1800x500x24mm,  
wykończenie RAL7035. (bez symboli)





**ZZS 100 180**

Lustrzana ścianka boczna z oświetleniem  
LED o wym.1800x1000x24mm,  
wykończenie RAL7035. (bez symboli)

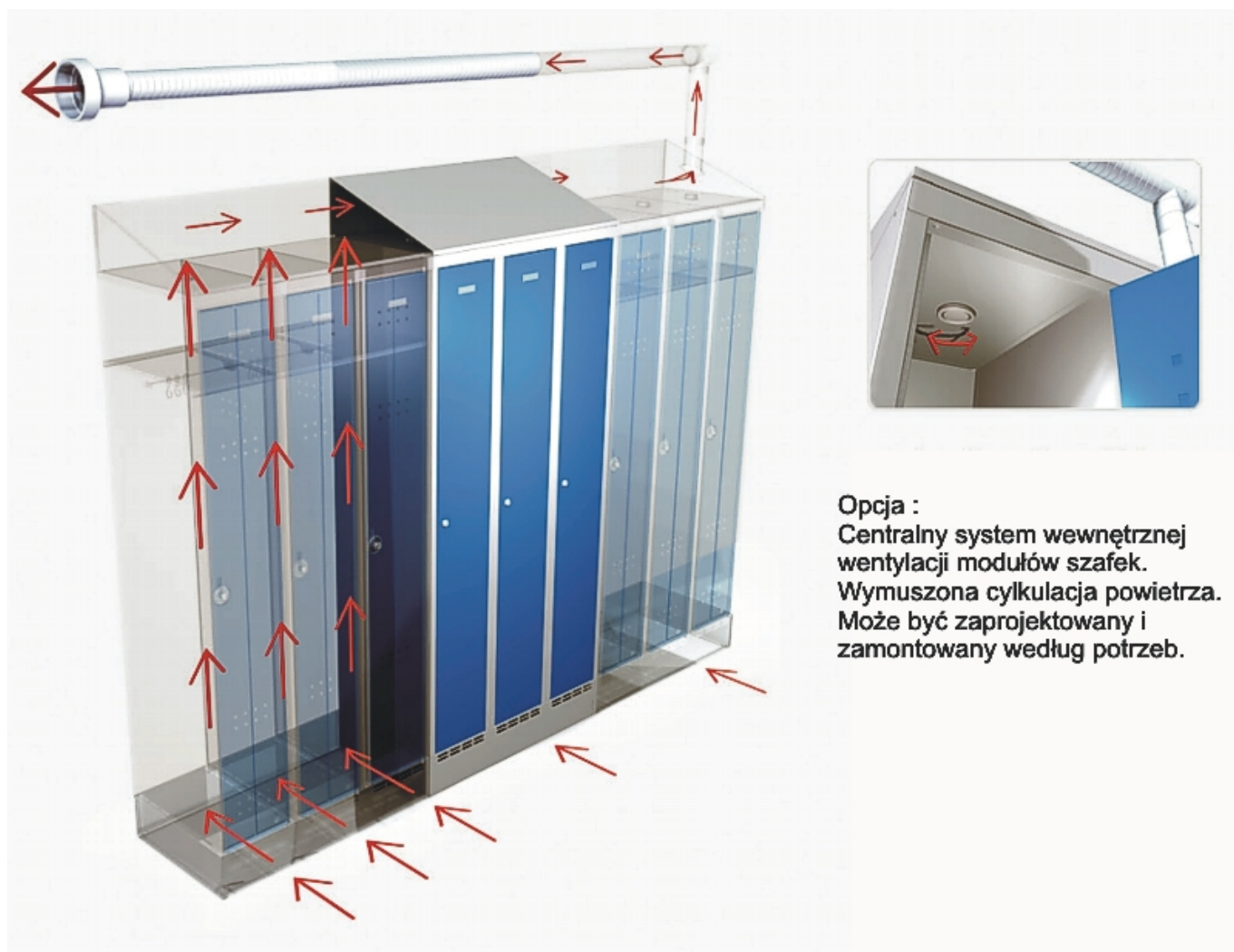
**PG IS**

Symbole  
samoprzylepne





**Wypełnienia naroży zewnętrznych i wewnętrznych, dostosowane są do rodzaju i typu szafek. Mogą być też wykonane w indywidualny sposób np.: lustrzana ścianka z oświetleniem LED, szafka wew., szafka zew. z różnymi rodzajami drzwi, i inne.**



Opcja :  
Centralny system wewnętrznej  
wentylacji modułów szafek.  
Wymuszona cykulacja powietrza.  
Może być zaprojektowany i  
zamontowany według potrzeb.

**OFERUJEMY PEŁNĄ OBSŁUGĘ : OD PROJEKTU DO EFEKTU**

.....

Opis Systemu PROF

***Szafki ubraniowe - socjalne (BHP) typ PROF***



Wersja szafek **PROF** charakteryzuje się :

Wentylacja umożliwia swobodny przepływ powietrza w jej wnętrzu.

Produkowane są w **3** standardowych modułach :

o szer. **300, 350, 400 mm**

Szafki ubraniowe BHP typ PROF w standardzie posiadają w zależności od typu w 1 module :

- 1 półkę - w górnej części szafki
- drzwi do wyboru
- 4 stopki plastikowe





- drążek z 3 przestawnymi haczykami (o obciąż. >10kg)  
- zamek cylindryczny patentowy z rygłem pojedynczym



**Oferujemy cały asortyment dodatków i opcji wykonania.**

*SPRAWDŹ - możliwości mile cię zaskoczą .....*

### **RODZAJE DRZWI DO SZAFEK typ PROF :**



### **Drzwi metalowe :**



Wer.- **LM** - drzwi pełne wykonane z poszycia



dwóch blach giętych, zgrzewanych.

Zobacz kolorystykę **RAL** w 2 opcjach:

- **STANDARD**

- **TREND**

oraz opcje i dodatki.




Farba proszkowa **DECORAL**

o strukturze drzewa.  
Wycena indywidualna.



### **Drzwi z laminatu :**

Drzwi wykonane z płyty meblowej laminowanej,





z krawędziami oklejonymi ABS.

**Zobacz kolorystykę oraz dodatki i opcje montażu.**




### **Drzwi z płyty HPL.**

Wycena indywidualna.



### **Drzwi przeszkłone :**



Drzwi wykonane z metalowej ramki wypełnionej szkłem warstwowym w standardzie przezroczystym.

W opcji istnieje możliwość wykonania przeszklenia z różnego rodzaju i koloru szkła.





### Drzwi metalowe z fotofolią

Wycena indywidualna.

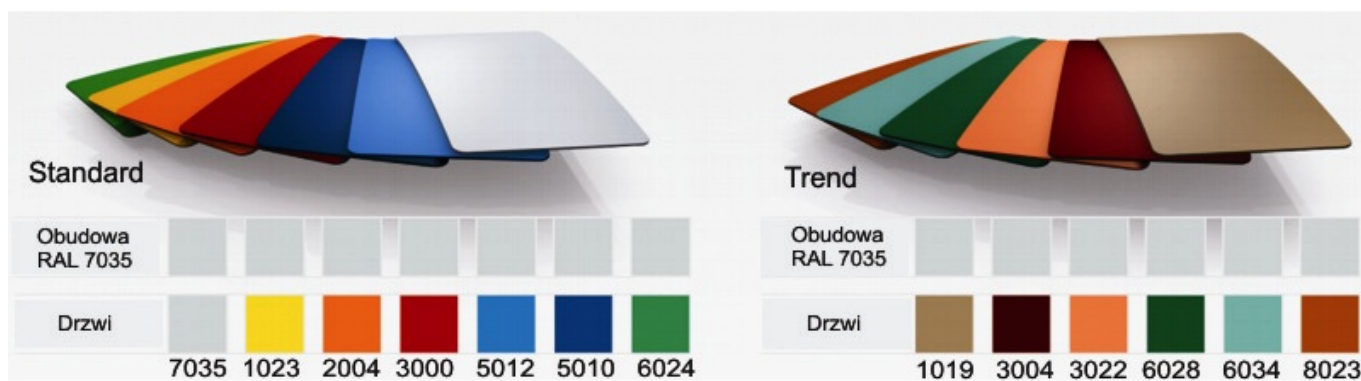
Zapytaj o inne możliwości wykonania - Czekamy.

Kolorystyka

### **Przeotowanie. wykończenie powierzchni : Standard i Extra**



### **Kolorystyka (obudowy, drzwi) RAL :**



**\* inna kolorystyka RAL- wycena indywidualna**


## Kolorystyka farby (struktura drewna) oraz laminatów :



- Drzwi metalowe malowane farbą o strukturze drzewa. - Drzwi z płyty meblowej laminowanej obrzeża z PCV

\* Wycena indywidualna

## Wykonania na zamówienie :





---

- WYCENY INDYWIDUALNE - ZAPYTAJ ( email )