

Link do produktu: <https://www.adex.bielsko.pl/oferta-szafek-szkolnych-uni-mod25-35cm-p-457.html>



Oferta szafek szkolnych - UNI - mod.25-35cm

Dostępność	Na zamówienie
Numer katalogowy	LM 25,35... / AM 25,35...
Kod producenta	LM 25,35... , AM 25,35...
Producent	ADEX

Opis produktu

Moduły szafek szkolnych typ UNI : szer. mod. 25 - 35 cm wys. : 120 cm cokół : 4 cm

modul 250



LM 25 1 1 SV12 A3 1-
AM 25 1 1 SV12 A3 2-

LM 25 2 1 SV12 A3 1-
AM 25 2 1 SV12 A3 2-

reference
LM 25 3 1 SV12 A3 1-
AM 25 3 1 SV12 A3 2-

modul 300



LM 30 1 1 SV12 A3 1-
AM 30 1 1 SV12 A3 2-

LM 30 2 1 SV12 A3 1-
AM 30 2 1 SV12 A3 2-

LM 30 3 1 SV12 A3 1-
AM 30 3 1 SV12 A3 2-

modul 350




LM 35 1 1 SV12 A3 1-
AM 35 1 1 SV12 A3 2-

LM 35 2 1 SV12 A3 1-
AM 35 2 1 SV12 A3 2-

LM 35 3 1 SV12 A3 1-
AM 35 3 1 SV12 A3 2-


Drzwi z 1 blach, giętej i wzmocnionej



Drzwi pełne z 2 blach, giętej i wzmocnione



Drzwi z płyty laminowanej, obrzeża ABS



Moduł szafki szkolnej typ UNI : szer.mod. 25 - 35 cm, wys. 150 cm , cokół : 4 cm

moduł 250

Kod
 LM 25 1 1 S V15 A3 1-
 AM 25 1 1 S V15 A3 2-

LM 25 2 1 S V15 A3 1-
 AM 25 2 1 S V15 A3 2-

LM 25 3 1 S V15 A3 1-
 AM 25 3 1 S V15 A3 2-

moduł 300

Kod
 LM 30 1 1 S V15 A3 1-
 AM 30 1 1 S V15 A3 2-

LM 30 2 1 S V15 A3 1-
 AM 30 2 1 S V15 A3 2-



LM 30 3 1 S V15 A3 1-
 AM 30 3 1 S V15 A3 2-

moduł 350

Kod
 LM 35 1 1 S V15 A2 1-
 AM 35 1 1 S V15 A2 2-


LM 35 2 1 S V15 A2 1-
 AM 35 2 1 S V15 A2 2-

LM 35 3 1 S V15 A2 1-
 AM 35 3 1 S V15 A2 2-



Wyposażenie dodatkowe

DODATKOWE WYPOSAŻENIE :



Kod	Mod.
VP20	200
VP25	250
VP30	300
VP35	350
VP40	400

Podkładka plastikowa pod buty.

Kod	Mod.
P250	250
P300	300
P350	350
P400	400

Dodatkowa półka

Kod
OD A

Ogranicznik otwarcia drzwi szafki.

Kod
T

Przegroda pionowa

Ławeczki do szafek UNI



Ławeczka z płyty laminowanej i obrzeżami z ABS.
Konstrukcja metalowa




Ławeczka z poprzeczkami drewnianymi lakierowanymi lakierem bezbarwnym.
Konstrukcja metalowa



Ławeczka z płyty mmeblowej laminowanej i obrzeżami z ABS.
Z wysuwanymi metalowymi szufladami.
Konstrukcja metalowa



Kod
SD
Daszek skośny do szafek



Kod
ZRC
Lusterko o wym. 150 x 200 mm



HAK R
Uchwyt na rącznik



Kod
KRB N A
Półka mała 10 x 150 x 65 mm



KRB H A
Półka głęboka 40 x 150 x 65 mm



HAK A
Haczyk podwójny



Kod
SHP
Haczyk plastikowy do szafek AM i LM



SHK
Haczyk metalowy do szafek FM



DPZ P
Szyld pod zamek plastikowy przylepny z numerem

DPZ N
Szyld pod zamek z nierdzewki z numerem wygrawerowanym



SM
Śruba do skręcania szafek w zestawy (bloki).

Standardowe zamki :



C1
Klucz w systemie
Master.



CK
Klucz w systemie
Master.

Inne opcje zamków do wyboru (odpłatnie) :



OB-1
Zamek z pokrętkiem na
kłódkę o śred.6-8mm.



KVZ
Kłódka szyfrowa.
Klucz serwisowy.



MZ
Zamek wrzutowy na
monetę.
Zwrotny- wewnętrzny.



KLEK
Zamek szyfrowy i na
klucz. Klucz serwisowy



TCDL
Zamek wrzutowy na
monetę.
Depozytowy - zewnętrzny.



KLEM
Zamek z pokrętkiem szyfrowy
i na klucz.



TCCB
Zamek wrzutowy na
monetę.
Depozytowy - wewnętrzny.



SOT
Zamek elektroniczny szyfrowy
na kartę z trybem hotelowym
Dostępne 4 wersje zamka.



TCSC
Szyld plastikowy przylepny
z wygrawerowanym nr.



TCAB
Opaska na rękę z uchwytem
na klucz.

Chętnie dobierzemy odpowiednie rozwiązanie do Państwa potrzeb.

Rozwiązania zabudowy

ROZWIĄZANIA ZABUDOWY:

Kod
PZS 50 180

Metalowa osłona ścianki bocznej
o wym.1800x500x20mm, RAL7035

PZS 100 180

Metalowa osłona ścianki bocznej
o wym.1800x1000x20mm, RAL7035

PG S

Symbole
samoprzylepne

	WC

Kod
ZZS 50 180

Lustrzana ścianka boczna z oświetleniem
LED o wym.1800x500x24mm,
wykończenie RAL7035. (bez symboli)

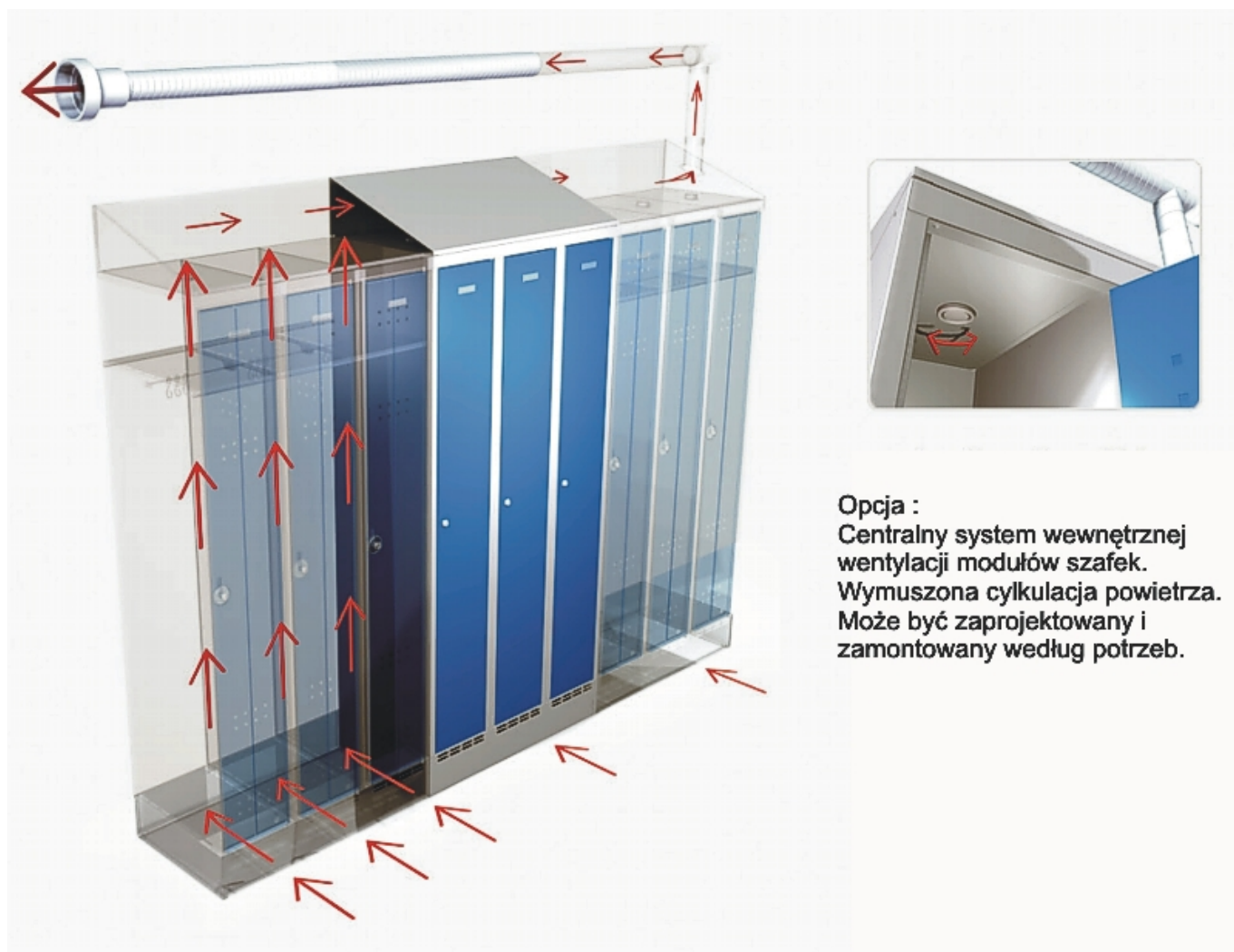
ZZS 100 180

Lustrzana ścianka boczna z oświetleniem
LED o wym.1800x1000x24mm,
wykończenie RAL7035. (bez symboli)

PG IS

Symbole
samoprzylepne

Wypełnienia naroży zewnętrznych i wewnętrznych, dostosowane są do rodzaju i typu szafek. Mogą być też wykonane w indywidualny sposób np.: lustrzana ścianka z oświetleniem LED, szafka wew., szafka zew. z różnymi rodzajami drzwi, i inne.



Opcja :
Centralny system wewnętrznej
wentylacji modułów szafek.
Wymuszona cykulacja powietrza.
Może być zaprojektowany i
zamontowany według potrzeb.

OFERUJEMY PEŁNĄ OBSŁUGĘ : OD PROJEKTU DO EFEKTU

.....

Opis Systemu UNI

Szafki ubraniowe - socjalne (BHP) typ - UNI



Wersja szafek **UNI** charakteryzuje się :

Wentylacją umieszczoną w przedniej górnej części szafki

nad drzwiami. Cała konstrukcja szafek ubraniowych umożliwia swobodny przepływ powietrza w jej wnętrzu.

Produkowane są w **4** standardowych modułach :

o szer. **250, 300, 350, 400 mm**

Szafki ubraniowe BHP typ UNI w standardzie posiadają w zależności od typu w 1 module :

- 1 półkę - w górnej części szafki
- drzwi do wyboru
- 4 stopki plastikowe



- drążek z 3 przestawnymi haczykami (o obciąż.>10kg)
- zamek cylindryczny patentowy z rygłem pojedynczym

?

Oferujemy cały asortyment dodatków i opcji wykonania.

SPRAWDŹ - możliwości mile cię zaskoczą

RODZAJE DRZWI DO SZAFEK typ UNI :



Drzwi metalowe :

Wer.1 - **LM** - drzwi wykonane z pojedynczej blachy



giętej (zgrzewanej) i wzmocnionej.

Wer.2 - **AM** - drzwi pełne wykonane z poszycia



dwóch blach giętych, zgrzewanych.

Zobacz kolorystykę **RAL** w 2 opcjach:

- **STANDARD**


- **TREND**

oraz opcje i dodatki.



Drzwi z laminatu :

Drzwi wykonane z płyty meblowej laminowanej,




z krawędziami oklejonymi ABS.

Zobacz kolorystykę oraz dodatki i opcje montażu.



Drzwi przeszklone :

Drzwi wykonane z metalowej ramki wypełnionej szkłem




warstwowym w standardzie przezroczystym.

W opcji istnieje możliwość wykonania przeszklenia z różnego rodzaju i koloru szkła.


Zapytaj o inne możliwości wykonania - Czekamy.

Kolorystyka

Przyciśnięcie. wykończenie powierzchni : Standard i Extra



Kolorystyka (obudowy, drzwi) RAL :



* *inna kolorystyka RAL- wycena indywidualna*


Kolorystyka farby (struktura drewna) oraz laminatów :



- Drzwi metalowe malowane farbą o strukturze drzewa. - Drzwi z płyty meblowej laminowanej obrzeża z PCV

* Wycena indywidualna

Wykonania na zamówienie :



- WYCENY INDYWIDUALNE - ZAPYTAJ (email)