

Link do produktu: <https://www.adex.bielsko.pl/oferta-szafek-do-systemu-wymiany-odziezy-roboczej-p-463.html>



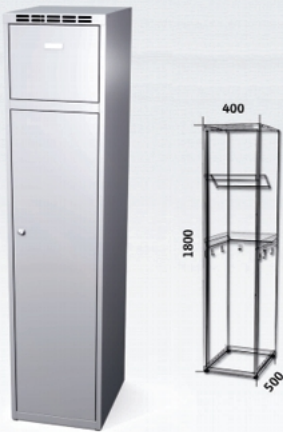
Oferta szafek do systemu wymiany odzieży roboczej

Dostępność	Na zamówienie
Numer katalogowy	PM 40
Kod producenta	PM 40
Producent	ADEX

Opis produktu

Szafki skrytkowe do wymiany odzieży typ UNI : mod.40 cm wys.180 cm cokół : 40 cm

modul 400



PM 40 11 S



PM 40 16 S




PM 40 18 S



PM 40 110 S



PM 40 112 S



PM 40 114 S

Wyposażenie dodatkowe

DODATKOWE WYPOSAŻENIE :

Kod	Mod.
VP20	200
VP25	250
VP30	300
VP35	350
VP40	400

Podkładka plastikowa pod buty.

Kod	Mod.
P250	250
P300	300
P350	350
P400	400

Dodatkowa półka

Kod
OD A

Ogranicznik otwarcia drzwi szafki.


Kod
T

Przegroda pionowa

Ławeczki do szafek UNI



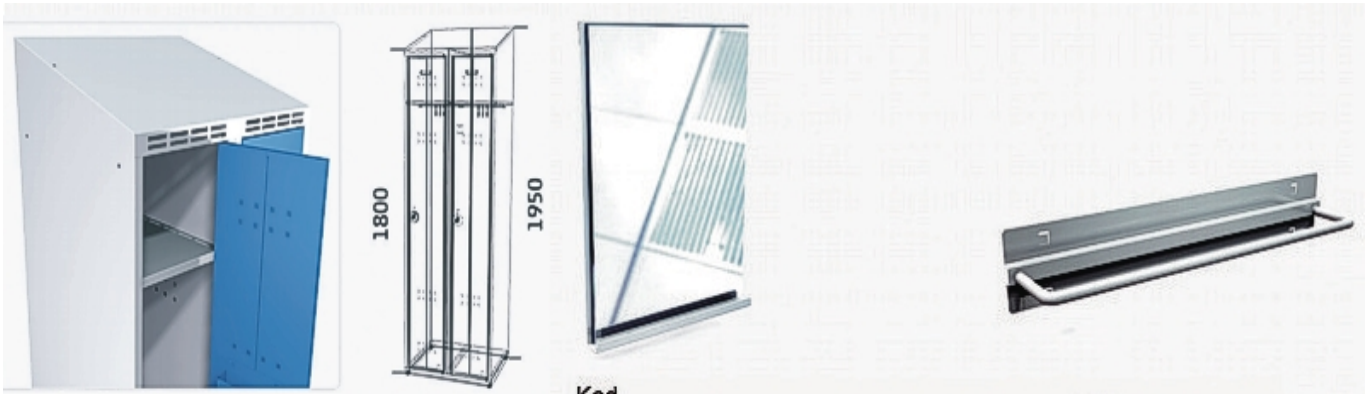
Ławeczka z płyty laminowanej i obrzeżami z ABS. Konstrukcja metalowa



Ławeczka z poprzeczkami drewnianymi lakierowanymi lakierem bezbarwnym. Konstrukcja metalowa



Ławeczka z płyty mmeblowej laminowanej i obrzeżami z ABS. Z wysuwanymi metalowymi szufladami. Konstrukcja metalowa



Kod
SD
Daszek skośny do szafek

Kod
ZRC
Lusterko o wym. 150 x 200 mm

HAK R
Uchwyt na rącznik



Kod
KRB N A
Półka mała 10 x 150 x 65 mm



KRB H A
Półka głęboka 40 x 150 x 65 mm



HAK A
Haczyk podwójny



Kod
SHP
Haczyk plastikowy do szafek AM i LM



SHK
Haczyk metalowy do szafek FM



DPZ P
Szyld pod zamek plastikowy przylepny z numerem

DPZ N
Szyld pod zamek z nierdzewki z numerem wygrawerowanym



SM
Śruba do skręcania szafek w zestawy (bloki).

Standardowe zamki :



C1
Klucz w systemie
Master.



CK
Klucz w systemie
Master.

Inne opcje zamków do wyboru (odpłatnie) :



OB-1
Zamek z pokrętkiem na
kłódkę o śred.6-8mm.



KVZ
Kłódka szyfrowa.
Klucz serwisowy.



MZ
Zamek wrzutowy na
monetę.
Zwrotny- wewnętrzny.



KLEK
Zamek szyfrowy i na
klucz. Klucz serwisowy



TCDL
Zamek wrzutowy na
monetę.
Depozytowy - zewnętrzny.



KLEM
Zamek z pokrętkiem szyfrowy
i na klucz.



TCCB
Zamek wrzutowy na
monetę.
Depozytowy - wewnętrzny.



SOT
Zamek elektroniczny szyfrowy
na kartę z trybem hotelowym
Dostępne 4 wersje zamka.



TCSC
Szydł plastikowy przylepny
z wygrawerowanym nr.



TCAB
Opaska na rękę z uchwytem
na klucz.

Chętnie dobierzemy odpowiednie rozwiązanie do Państwa potrzeb.

Opis Systemu UNI

Szafki ubraniowe - socjalne (BHP) typ - UNI



Wersja szafek **UNI** charakteryzuje się :

Wentylacją umieszczoną w przedniej górnej części szafki

nad drzwiami. Cała konstrukcja szafek ubraniowych umożliwia swobodny przepływ powietrza w jej wnętrzu.

Produkowane są w **4** standardowych modułach :

o szer. **250, 300, 350, 400 mm**

Szafki ubraniowe BHP typ UNI w standardzie posiadają w zależności od typu w 1 module :

- 1 półkę - w górnej części szafki
- drzwi do wyboru
- 4 stopki plastikowe



- drążek z 3 przestawnymi haczykami (o obciąż.>10kg)
- zamek cylindryczny patentowy z rygłem pojedynczym

?

Oferujemy cały asortyment dodatków i opcji wykonania.

SPRAWDŹ - możliwości mile cię zaskoczą

RODZAJE DRZWI DO SZAFEK typ UNI :



Drzwi metalowe :

Wer.1 - **LM** - drzwi wykonane z pojedynczej blachy



giętej (zgrzewanej) i wzmocnionej.

Wer.2 - **AM** - drzwi pełne wykonane z poszycia



dwóch blach giętych, zgrzewanych.

Zobacz kolorystykę **RAL** w 2 opcjach:

- **STANDARD**


- **TREND**

oraz opcje i dodatki.



Drzwi z laminatu :

Drzwi wykonane z płyty meblowej laminowanej,




z krawędziami oklejonymi ABS.

Zobacz kolorystykę oraz dodatki i opcje montażu.



Drzwi przeszklone :

Drzwi wykonane z metalowej ramki wypełnionej szkłem




warstwowym w standardzie przezroczystym.

W opcji istnieje możliwość wykonania przeszklenia z różnego rodzaju i koloru szkła.


Zapytaj o inne możliwości wykonania - Czekamy.

Kolorystyka

Przyciśnięcie. wykończenie powierzchni : Standard i Extra



Kolorystyka (obudowy, drzwi) RAL :



* *inna kolorystyka RAL- wycena indywidualna*


Kolorystyka farby (struktura drewna) oraz laminatów :



- Drzwi metalowe malowane farbą o strukturze drzewa. - Drzwi z płyty meblowej laminowanej obrzeża z PCV

* Wycena indywidualna

Wykonania na zamówienie :



- WYCENY INDYWIDUALNE - ZAPYTAJ (email)